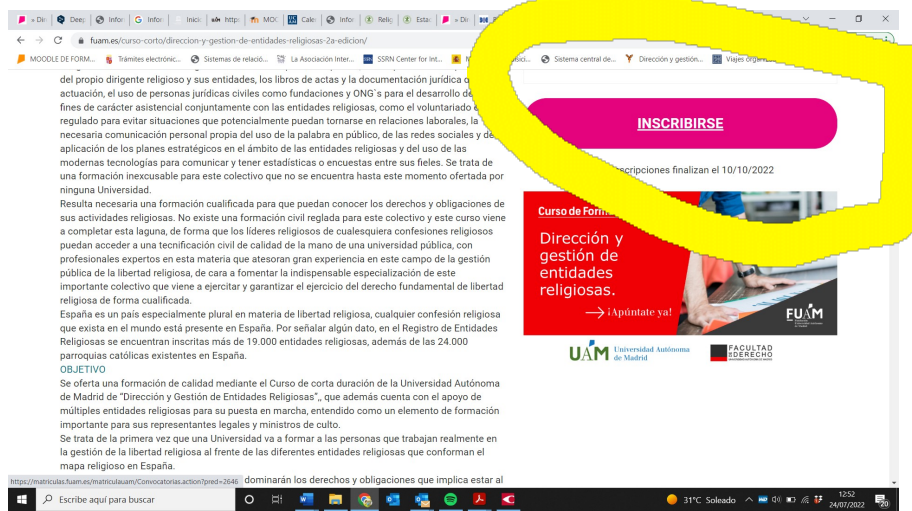
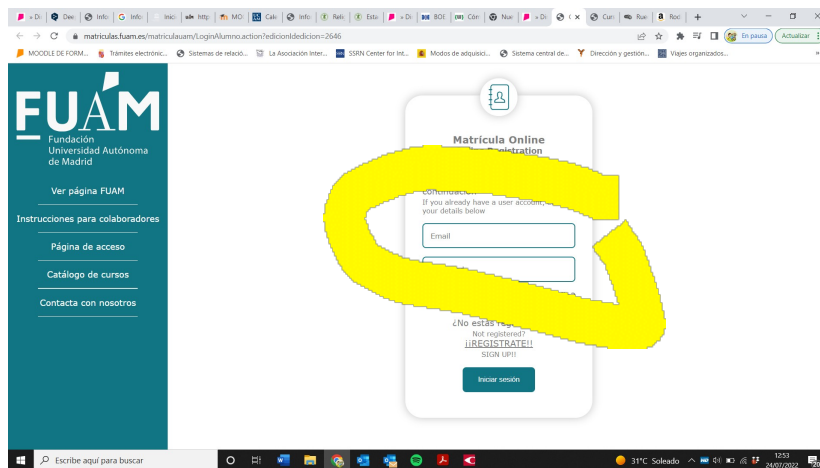


INSTRUCCIONES PARA PROCEDER A LA MATRICULACIÓN EN EL CURSO

En la página se busca el enlace a la inscripción



Se entra en inscribirse



Aparece esta pantalla

¿Ya estás registrado? Pulsa aquí / Already registered? Press here
 ¿Eres un alumno de la FUAM? / Are you a FUAM student?
 He leído y acepto que mis datos sean tratados según el reglamento 679/2016 del Parlamento Europeo de Protección de Datos. / I have read and accept that my data will be processed according to the European Parliament Regulation 679/2016 on Data Protection.

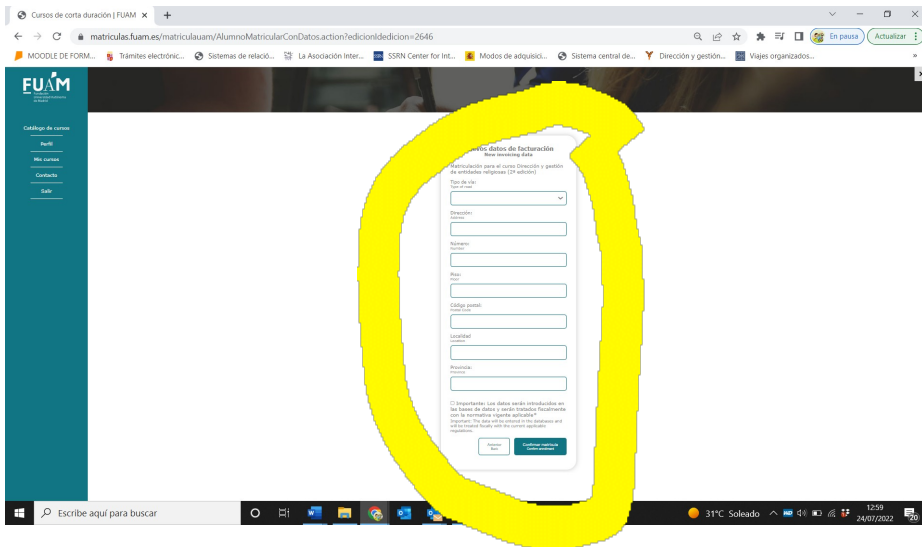
Quando se introducen todos los datos sale la siguiente pantalla:

Registro Usuario / User Registration
 El interesado puede dar su consentimiento para el tratamiento de sus datos personales para los siguientes fines específicos:
 Recibir información sobre la innovación, transferencia del conocimiento y tecnología de la FUAM.
 Proporcionarle información académica y para la empleabilidad FUAM.

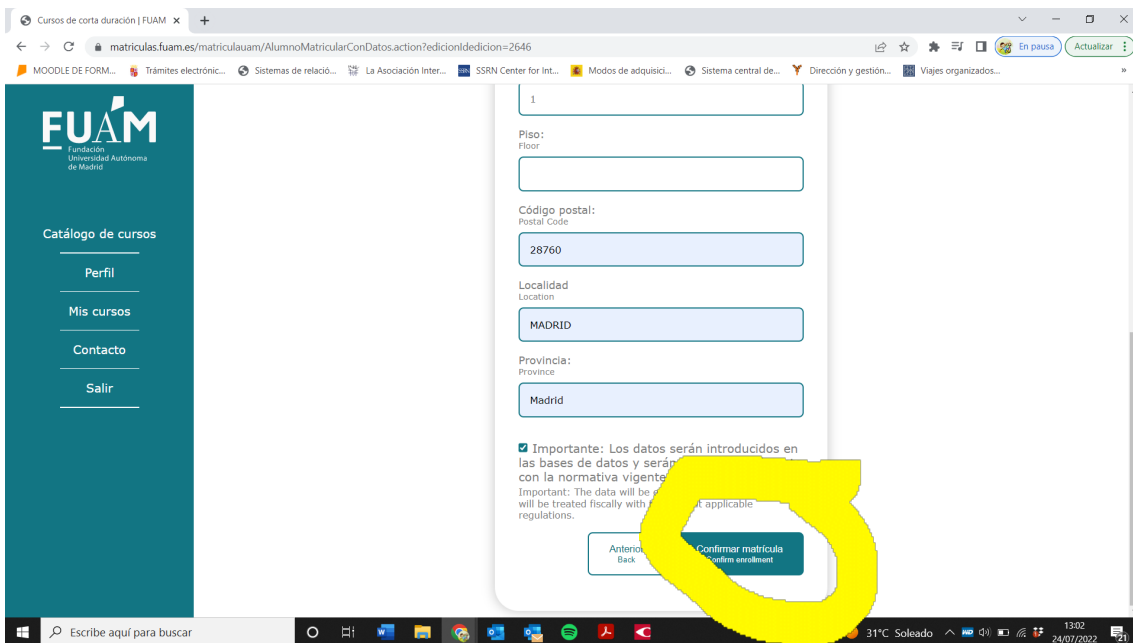
El siguiente paso nos solicitará los datos fiscales para la facturación

Nuevos datos de facturación / New Invoicing data
 Matriculación para el curso Dirección y gestión de entidades religiosas (2ª edición)

La siguiente pantalla nos aparece un formulario a rellenar:



Introducidos los datos nos aparece confirmar matrícula



Confirmada la matrícula, se recomienda realizar el pago de la matrícula, ya que las plazas son limitadas.